



모자 쓰고 인사해요

활동방법을 알아보고, 알맞은 인사를 해보세요.

▶ 활동방법



- 1 인사말 뽑기 통에서 인사말 막대를 하나 뽑은 후 어느 나라의 인사말인지 확인한다.
- 2 모자 그림판에서 해당하는 나라의 모자를 떼어, 나라별 전통의상을 입은 사람 그림에 씌워 준 후, 그 나라의 인사말로 인사한다.
- 3 2~3명이 함께하는 경우 순서를 정해 돌아가며 한다.
- 4 9개국의 모자를 모두 씌워주고 인사하면 놀이가 끝난다.

▶ 인사말 뽑기 카드



한국 = 안녕하세요



브라질 = 올라



영국 = 헬로



러시아 = 즈드라스부이제



인도 = 나마스떼



베트남 = 썬 짜오



멕시코 = 부에노스 디아스



네덜란드 = 후데 모르헨



몽골 = 샌 베노


▶ 모자 그림판




▶ 오리기 자료




그림을 오려 모자 그림판 그림자 위에 붙여서 사용하세요.




▶ 나라별 전통의상 기본판




한국 = 안녕하세요




네덜란드 = 후데 모르헨



멕시코 = 부에노스 디아스



러시아 = 조드라스북이쨌



베트남 = 썬 짜오



영국 = 헬로



몽골 = 샌 베노



브라질 = 올라



인도 = 나마스떼